

TEHNIČKI PODACI

Model: DHL1410 20W

Tip Grla: LED

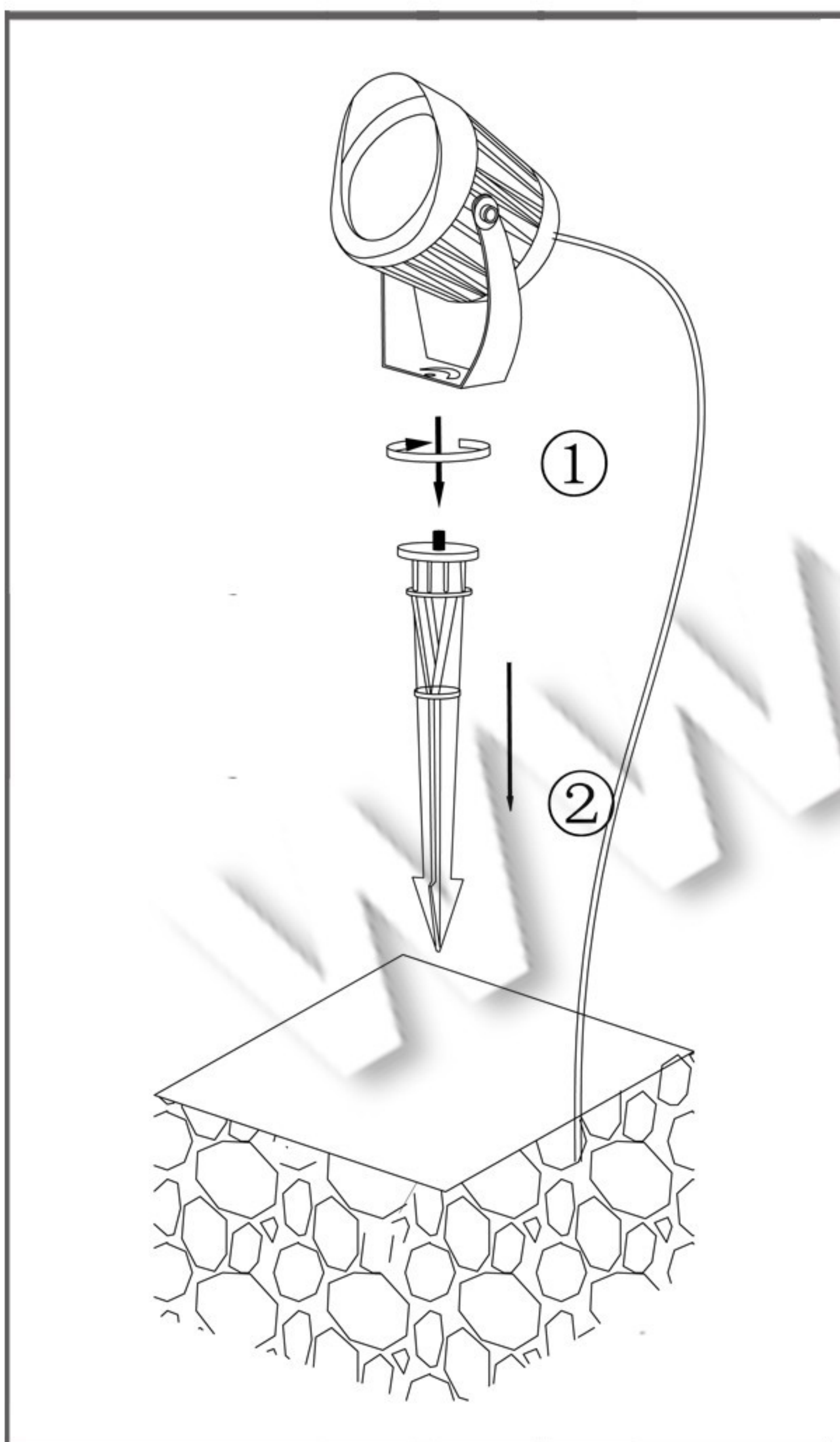
Napon: 220-240V

Frekvencija: 50Hz

Snaga: 20W

Stepen Zaštite: ... IP65

UPUTSTVO ZA MONTAŽU



Ne pokušavajte da montirate proizvod dok je uključen u struju! Odaberite odgovarajuću lokaciju za montažu / instaliranje.

Uverite se da je površina za montažu odgovarajuća da podrži proizvod.

Lampa se po potrebi može montirati: A) na čvrsto tlo ili B) pomoću šiljka u zemlju.

A)
Odgovarajućim alatom na željenom mestu montirati tiplove.

Fiksirati lampu pomoću šrafova.

Povezati napojne kablove sa reflektorom pomoću kleme.

Uključiti mrežni napon i upaliti lampu.

B)
Naviti šiljak na obeleženo mesto na nosaču lampe.

Šiljak ubosti na željeno mesto.

Povezati napojne kablove sa reflektorom pomoću kleme.

Uključiti mrežni napon i upaliti lampu.



MERE BEZBEDNOSTI I OPREZA

Pre upotrebe obavezno pažljivo pročitati uputstvo

Opasnost od strujnog udara

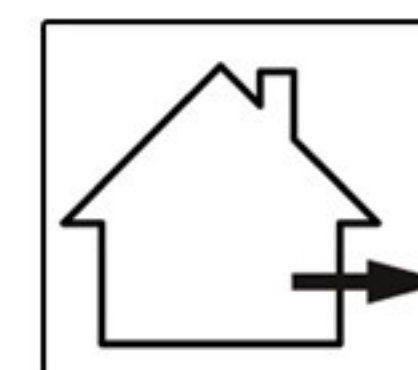
- Pre instalacije ili zamene obavezno isključiti dovod struje.
- Instalaciju treba da uradi kvalifikovani električar.
- Ne čistiti vodom i mokrim predmetima dok je proizvod uključen na napon.

Opasnost od požara

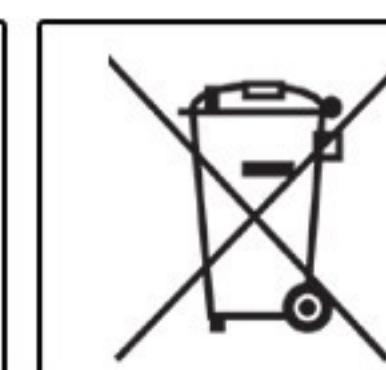

- Montirana/ugradjena lampa mora imati razmak od ostalih predmeta min. 50cm.
- Može se montirati na normalno zapaljivim površinama.
- Proveriti da li se ugradjuje odgovarajući tip sijalice i da nije prekoračena max. dozvoljena jačina sijalice.

Opasnost od povreda

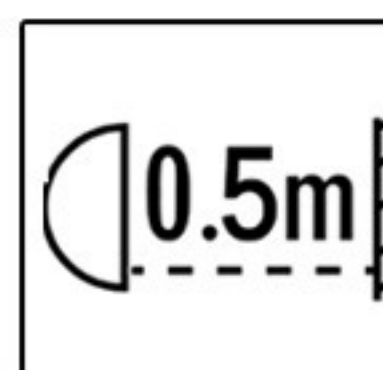
- Ne dirati sijalicu golim rukama dok radi i dok se potpuno ne ohladi.
- Ne koristiti preteranu silu prilikom montaže.



IP65



MAX...W



Ovo uputstvo, niti bilo koji njegov deo, ne sme se umnožavati niti na bilo koji način koristiti, prevoditi, adaptirati ili vršiti bilo kakve prepravke teksta, slika ili znakova bez saglasnosti društva XENON-LIGHT d.o.o. Beograd, koje zadržava sva prava na istom.