

## TEHNIČKI PARAMETRI

Naziv Artikla: ..... Dimer prekidač

Model: ..... TD009

Radni napon : ..... 12V/24V

Izlazna struja : ..... 4A

Izlazna snaga : ..... 48W /96W



## OPIS PROIZVODA



\* U startu je isključen kada se poveže na napon.

\* Brzi dodir (kraće od 550ms) može uključiti / isključiti svetlo. Jedan dodir da se svetlo upali, drugi dodir da se svetlo ugasi. Lampa sija jačinom 90% kada se uključi.


\* Zadržan dodir (duže od 550ms) može dimovati svetlo. Kada je svetlo upaljeno, dodirom od 3sek. svetlo će se smanjiti na minimum. Kada je svetlo ugašeno, dodirom od 3sek. svetlo će se pojačati na 100% jačine.

\*Ovaj senzor će memorisati status dimovanja.

## INSTALACIJA



Fiksirajte senzor sa 3M trakom na poledjini ogledala



Dodirnite označeni deo na površini ogledala za kontrolu svetla (upali/ugasi i dimovanje)

Izlazni kabal povežite na LED svetlo

Ulazni kabl povezati sa LED drajverom

## ! NAPOMENE

Pre instalacije ili zamene obavezno isključiti dovod struje!  
Instalaciju i zamenu treba da uradi kvalifikovani električar.  
Ovaj proizvod radi isključivo na radni napon DC12V/24V, i ne povezujte ga na AC220V ili na druge napone!  
Ne preopterećujte proizvod!

Ovo uputstvo, niti bilo koji njegov deo, ne sme se umnožavati niti na bilo koji način koristiti, prevoditi, adaptirati ili vršiti bilo kakve prepravke teksta, slika ili znakova bez saglasnosti društva XENON-LIGHT d.o.o. Beograd, koje zadržava sva prava na istom.

