

## TEHNIČKI PODACI

Model: ..... LSB2246S

Napon: ..... 24V

Snaga: ..... 16W

Lumena: ..... 600Lm

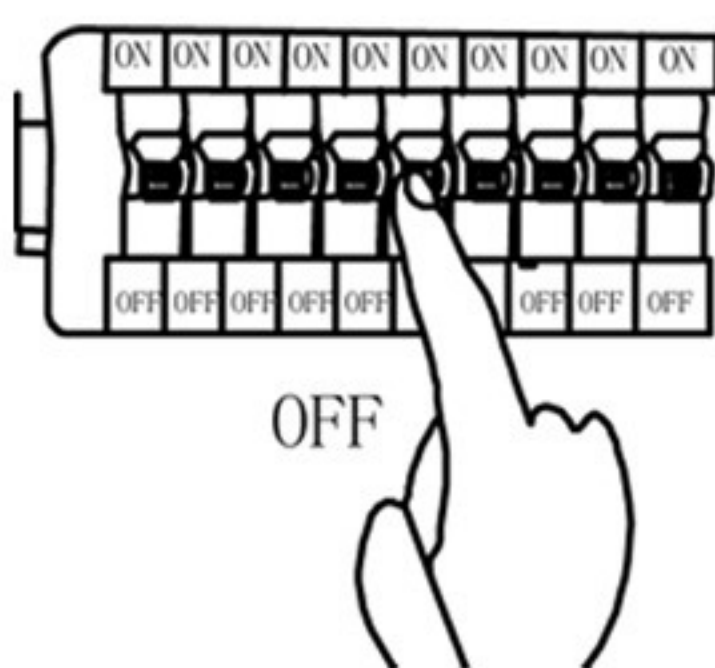
Ugao rasipanja: ..... 100°

Stepen Zaštite: ..... IP20

## UPUTSTVO ZA MONTAŽU

Ne pokušavajte da montirate proizvod dok je uključen u struju! Odaberite odgovarajuću lokaciju za montažu / instaliranje (proizvod je namenjen za unutrašnju upotrebu isključivo).

Uverite se da je površina za montažu odgovarajuća da podrži proizvod.

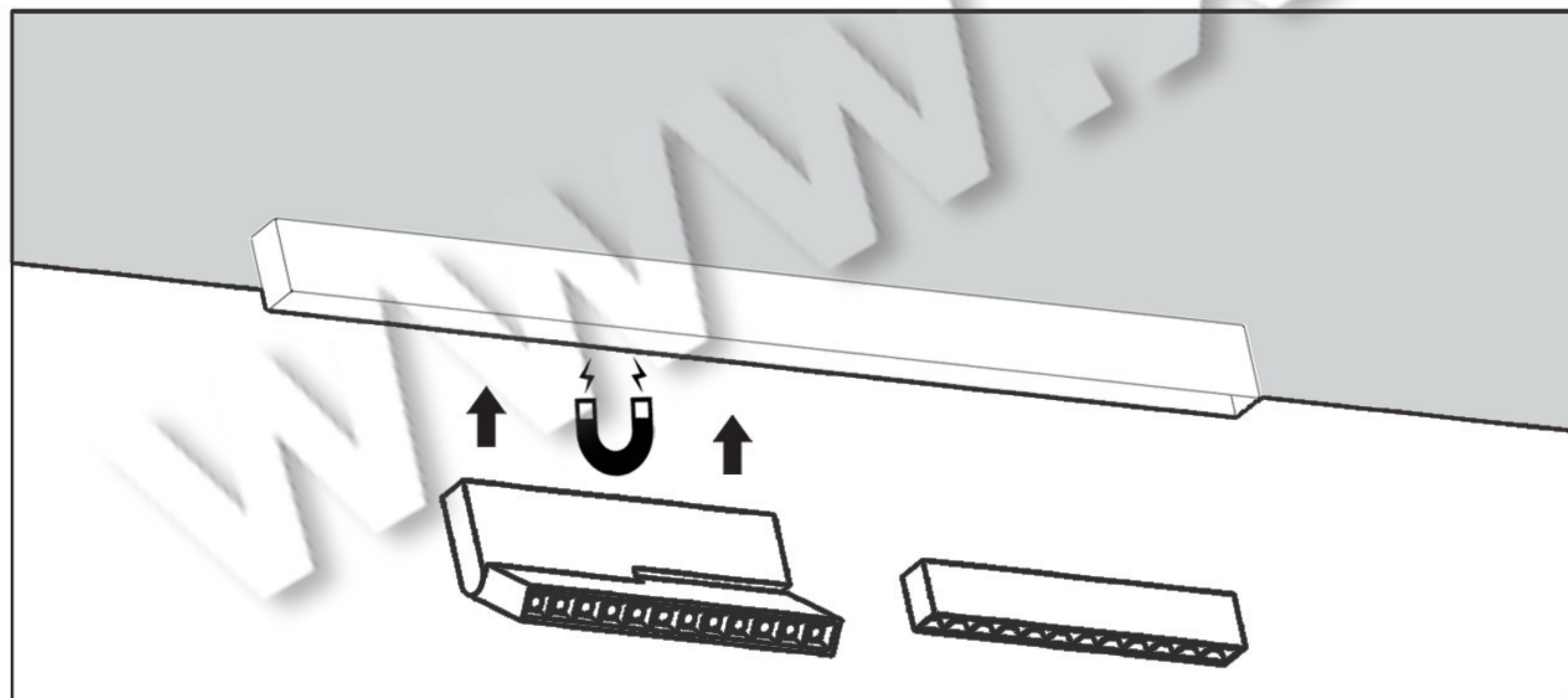


Isključiti mrežni napon na već montiranoj šini.

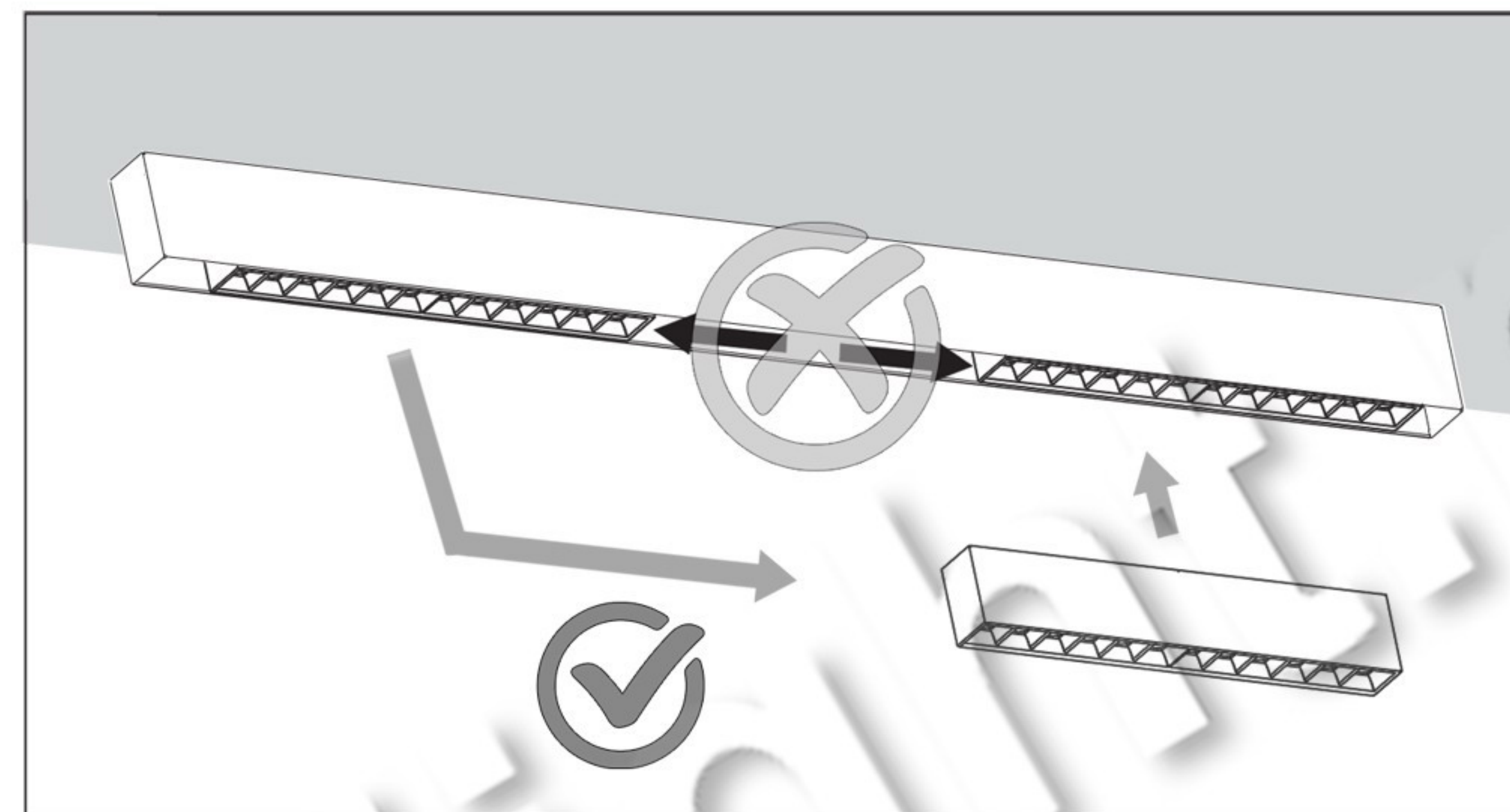
Smestiti lampu u odgovarajuću šinu.

Lampu u šinu možete montirati obostrano.

Uključiti mrežni napon.



\* Reflektor treba izvući iz šine prilikom promene pozicije svaki put, kako se ne bi oštetili kontakti u šini.



NE POMERAJTE LAMPE U ŠINI DIREKTNO!  
PRVO IH IZVUCITE, PA PONOVO SMESTITE U ŽELJENI POLOŽAJ.



## MERE BEZBEDNOSTI I OPREZA

Pre upotrebe obavezno pažljivo pročitati uputstvo

Opasnost od strujnog udara

- Pre instalacije ili zamene obavezno isključiti dovod struje.
- Instalaciju i zamenu treba da uradi kvalifikovani električar.
- Ne čistiti vodom i mokrim predmetima.

Opasnost od požara

- Može se montirati na normalno zapaljivim površinama.

Opasnost od povreda


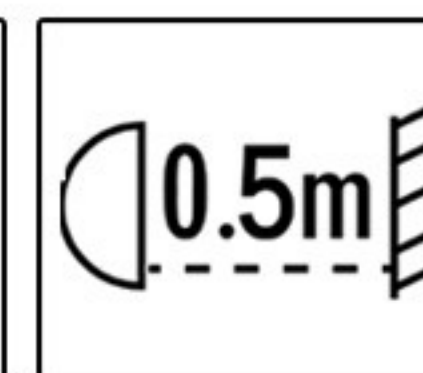
- Ne dirati sijalicu golim rukama dok radi i dok se potpuno ne ohladi.
- Ne koristiti preteranu silu prilikom montaže.



IP20



MAX...W



Opcija dimovanja moguća je uz odgovarajuću opremu.

Ovo uputstvo, niti bilo koji njegov deo, ne sme se umnožavati niti na bilo koji način koristiti, prevoditi, adaptirati ili vršiti bilo kakve prepravke teksta, slika ili znakova bez saglasnosti društva XENON-LIGHT d.o.o. Beograd, koje zadržava sva prava na istom.