

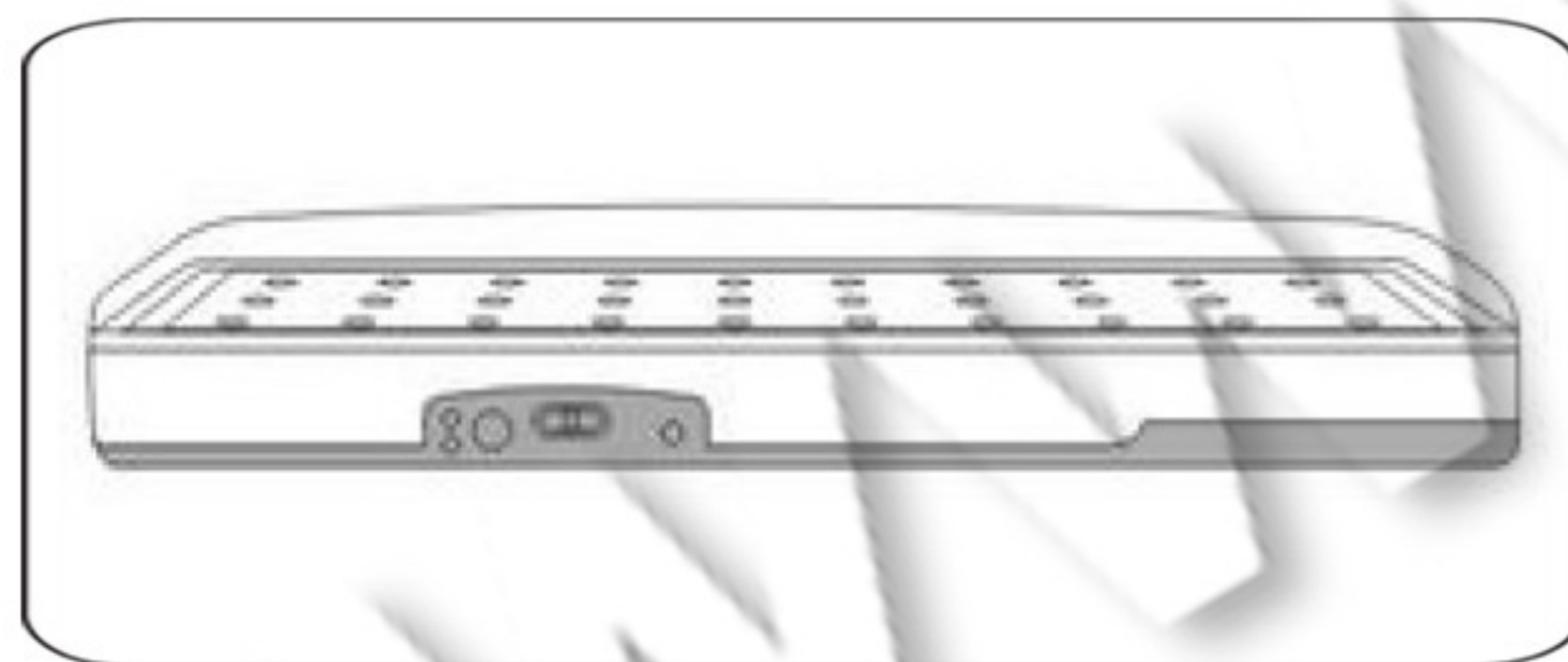
TEHNIČKI PODACI

Model: REL-1301LED
Tip diode: DIP
Broj dioda: 30
Napon: 220V
Frekvencija: 50Hz
Snaga: ≈ 2W
Lumena: 120 Lm
Punjenje baterije . 8h
Autonomija5h
Stepen Zaštite: ... IP20

UPUTSTVO ZA MONTAŽU

Ne pokušavajte da montirate proizvod dok je uključen u struju! Odaberite odgovarajuću lokaciju za montažu / instaliranje.

Ako se lampa ne koristi duže od 3 meseca dopuniti bateriju.



Skinuti transparentni poklopac odvrtanjem bočnih šrafova.

Odvrtanjem šrafova skinuti plastični poklopac.

Provući kabal kroz otvor i povezati napojne kablove sa lampom pomoću kleme.

Prikačiti telo lampe za zid odgovarajućim šrafovima.

Vratiti plastični poklopac na telo lampe i pričvrstiti ga šrafovima.

Vratiti transparentni poklopac.

Uključiti mrežni napon.



MERE BEZBEDNOSTI I OPREZA

Pre upotrebe obavezno pažljivo pročitati uputstvo

Opasnost od strujnog udara

- Pre instalacije ili zamene obavezno isključiti dovod struje.
- Instalaciju i zamenu treba da uradi kvalifikovani električar.
- Ne čistiti vodom i mokrim predmetima.

Opasnost od požara


- Ugradjena lampa mora imati razmak od ostalih predmeta min. 50cm.
- Može se montirati na normalno zapaljivim površinama.
- Proveriti da li se ugradjuje odgovarajući tip sijalice i da nije prekoračena max. dozvoljena jačina sijalice.

Opasnost od povreda

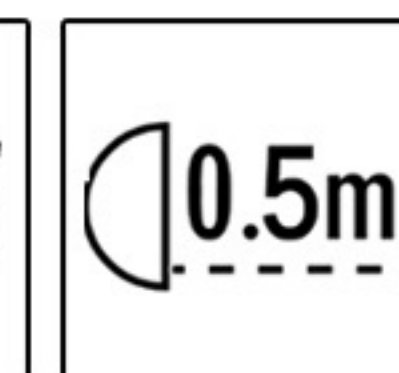
- Ne dirati sijalicu golim rukama dok radi i dok se potpuno ne ohladi.
- Ne koristiti preteranu silu prilikom montaže.



IP20



MAX...W



Ovo uputstvo, niti bilo koji njegov deo, ne sme se umnožavati niti na bilo koji način koristiti, prevoditi, adaptirati ili vršiti bilo kakve prepravke teksta, slika ili znakova bez saglasnosti društva XENON-LIGHT d.o.o. Beograd, koje zadržava sva prava na istom.