

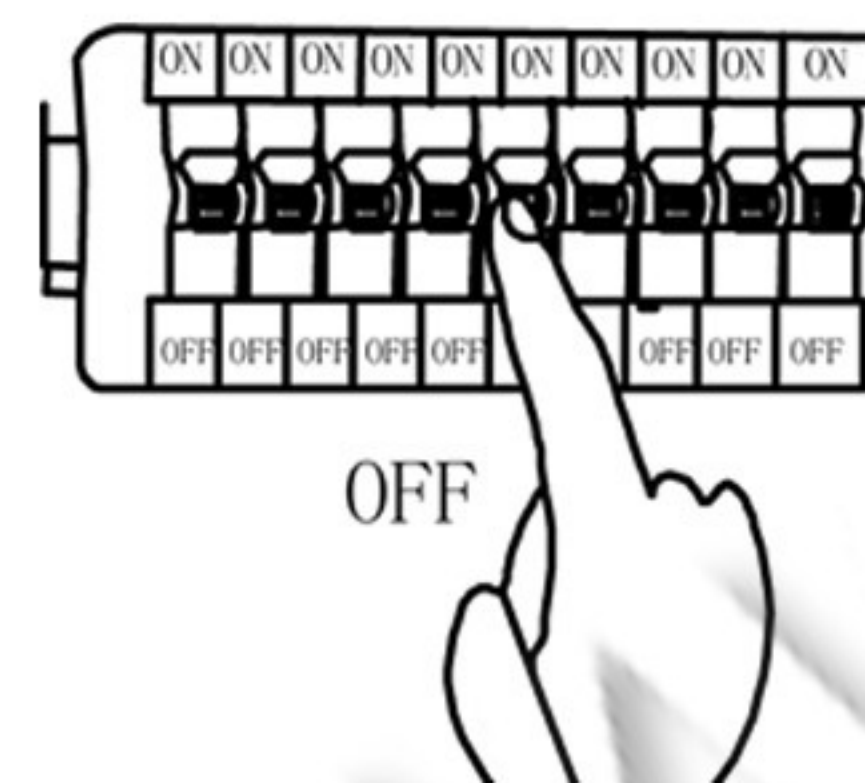
TEHNIČKI PODACI

Model: K4001C 3X1W
Tip diode: HI POWER
Napon: 12-24V
Snaga: 3*1W
Izlazna specifikacija: .. 350mA
Ugao rasipanja: 25°
Lumena: 100Lm/W
Stepen Zaštite: IP20
Opcija dimovanja: Nema je

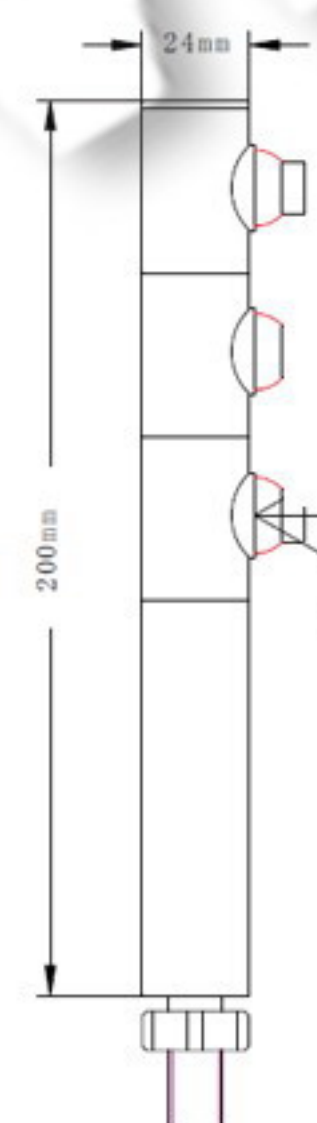
UPUTSTVO ZA MONTAŽU

Ne pokušavajte da montirate proizvod dok je uključen u struju! Odaberite odgovarajuću lokaciju za montažu / instaliranje (proizvod je namenjen za unutrašnju upotrebu isključivo). Uverite se da je površina za montažu odgovarajuća da podrži proizvod.

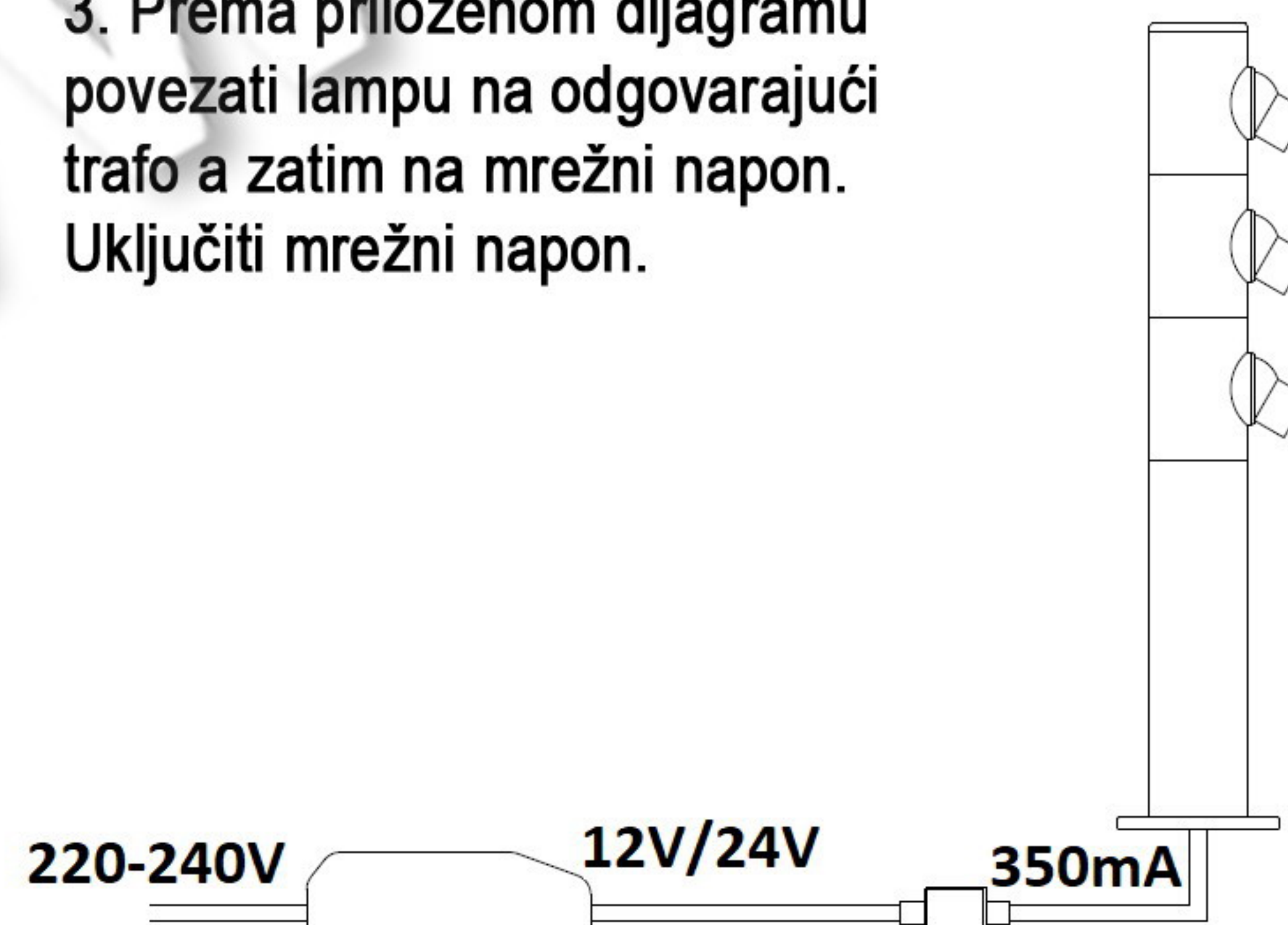
1. Isključite mrežni napon.



2. Probušiti rupu od 12mm na željenom mestu. Pritegnuti maticu pomoću ključa 12 ispod ugradnog mesta.



3. Prema priloženom dijagramu povezati lampu na odgovarajući trafo a zatim na mrežni napon. Uključiti mrežni napon.



MERE BEZBEDNOSTI I OPREZA

Pre upotrebe obavezno pažljivo pročitati uputstvo

Opasnost od strujnog udara

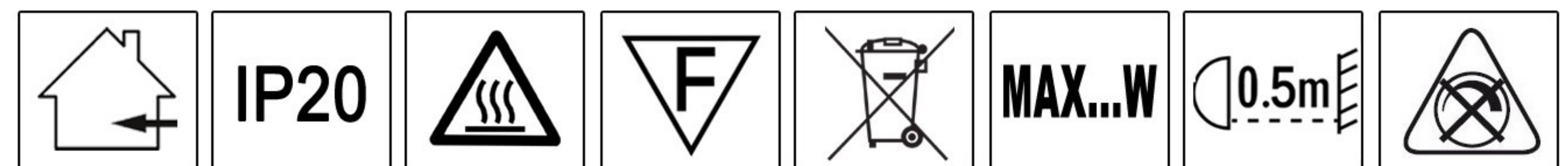
- Pre instalacije ili zamene obavezno isključiti dovod struje.
- Instalaciju treba da uradi kvalifikovani električar.
- Ne čistiti vodom i mokrim predmetima.

Opasnost od požara

- Montirana/ugradjena lampa mora imati razmak od ostalih predmeta min. 50cm.
- Može se montirati na normalno zapaljivim površinama.

Opasnost od povreda

- Ne koristiti preteranu silu prilikom montaže.



Ovo uputstvo, niti bilo koji njegov deo, ne sme se umnožavati niti na bilo koji način koristiti, prevoditi, adaptirati ili vršiti bilo kakve prepravke teksta, slika ili znakova bez saglasnosti društva XENON-LIGHT d.o.o. Beograd, koje zadržava sva prava na istom.